

## Prestigio Seguros

Universo Público en General

1° PREMIO



2° PREMIO



3° PREMIO



## Destacadas por atributo

Universo Segmento Corporativo

Calidad



Creatividad en la gestión comercial



Sustentabilidad



Potencial de crecimiento



## Prestigio y Dinámica de Cambio

¿Qué significa el prestigio para el mundo corporativo? La respuesta es contundente: el prestigio es la reputación, que a lo largo de su historia, ha logrado construir una compañía. Reputación, según la Real Academia Española, es "la opinión o consideración en que se tiene a alguien o algo", y agrega "es también el prestigio o estima en que son tenidos en cuenta por alguien o algo".

En tal contexto, el Ranking de Prestigio, es una especie de espejo que, año tras año, les devuelve a los ejecutivos de esta industria los resultados internalizados por diferentes targets de su gestión corporativa. ¿Por parte de quién? De todos aquellos grupos que se relacionan con ella por uno u otro motivo. En nuestro caso y como lo venimos llevando a cabo los últimos 14 años, tales grupos de interés están constituidos por sus propios pares del mundo corporativo, los productores y el público en general, sea asegurado o no.

Hoy vamos a entregar premios y distinciones a todas aquellas compañías que han sido capaces de construir un óptimo prestigio, reputación o estima, durante este año.

La medición y evaluación del prestigio implica el esfuerzo de construir un modelo dinámico y flexible en constante evolución y cambio. En síntesis, un modelo que tenga la capacidad de interpretar al cambio social y económico como producto de la transformación de la coyuntura económica y de las pautas sociales a lo largo del tiempo. En tal sentido, el prestigio se construye a partir de indicadores dinámicos, que es necesario actualizar de manera permanente.

Desde la edición del año anterior hemos decidido otorgar nuevas distinciones, teniendo en cuenta tanto al universo corporativo como al segmento de productores. Este año hemos incorporado un total de ocho distinciones especiales: cuatro para el canal de productores y las cuatro restantes para el universo corporativo.

Más precisamente los indicadores incorporados son: Calidad, Creatividad en la gestión Comercial, Sustentabilidad y Potencialidad de Crecimiento, cuando de ejecutivos se trata; Marketing Digital, Innovación, Management y Atención al Canal, para el universo de productores.



**PRESTIGIO  
SEGUROS  
2017**




**LAS ASEGURADORAS  
MÁS PRESTIGIOSAS**

## Prestigio Seguros

Universo Productores


1° PREMIO | 

2° PREMIO | 


3° PREMIO | 


## Destacadas por atributo

Universo Productores

Atención al canal de productores | 

Management | 

Innovación | 

Marketing Digital | 

## Aseguradoras más prestigiosas

Seguros Generales

1	Sancor Seguros	96,70
2	Federación Patronal Seguros	94,64
3	Zurich	93,37
4	*Allianz	93,22
	*Mercantil Andina	93,22
5	San Cristóbal Seguros	91,13
6	Mapfre	90,91
7	Seguros Rivadavia	85,15
8	Seguros SURA	85,05
9	La Segunda	80,98
10	QBE Seguros La Buenos Aires	79,59
11	SMG Seguros	78,84
12	Meridional Seguros	77,19
13	Chubb	76,13
14	Río Uruguay Seguros	74,57
15	Provincia Seguros	72,18
16	La Caja de Ahorro y Seguro	71,05
17	Seguros Victoria	70,11
18	Triunfo Seguros	68,37
19	Nación Seguros	65,94
20	La Holando Sudamericana	63,70
21	Berkley International Seguros	62,11
22	HDI Seguros	61,14
23	Integrity Seguros	59,69
24	Prudencia Seguros	59,16
25	La Perseverancia	56,43
26	Seguros El Norte	55,99
27	BBVA Seguros	53,72
28	Boston Seguros	50,13
29	Orbis Seguros	48,87
30	Paraná Seguros	47,91
31	La Equitativa del Plata Seguros	43,40
32	Cooperación Seguros	42,40
33	La Nueva	37,57
34	Seguometal Seguros	33,07
35	Providencia	31,71
36	Instituto Asegurador Mercantil	30,51
37	Santander Rio Seguros	28,00
38	El Progreso	27,33
39	Caruso	25,57
40	Nativa Seguros	23,89

## Las más destacadas por rubro

Vida

Caución

1° PREMIO  
95,00



1° PREMIO  
86,66



2° PREMIO  
81,32



2° PREMIO  
74,45


3° PREMIO  
69,14



3° PREMIO  
51,12



4° PUESTO  
66,44



4° PUESTO  
47,83



5° PUESTO  
61,07



5° PUESTO  
36,32



Riesgos del Trabajo

Mala Praxis

1° PREMIO  
96,70



1° PREMIO  
84,64



2° PREMIO  
87,45



2° PREMIO  
73,50



3° PREMIO  
83,24



3° PREMIO  
70,11



4° PUESTO  
74,52



4° PUESTO  
69,7



5° PUESTO  
68,91



5° PUESTO  
69,7

